







 Safety Indicators/ Показатели по ТБ		CHI HSE Statistics report		
		2020	2021	2022
No. of Fatalities Количество несчастных случаев со смертельным исходом		0	0	0
No. of Lost Time Injuries (LTI) Количество травм с временной потерей трудоспособности		0	0	0
No. First Aid Cases Количество оказаний первой помощи		0	5	4
No. Road Traffic Accidents Количество дорожно-транспортных происшествий (ДТП)		0	0	0
No. Environmental Accidents Количество экологических происшествий		0	0	0
No. Asset Damages Количество ущерба имуществу		0	0	0
Avarage Manpower on the Rotation Среднее количество персонала на вахте		93	537	885
Total Manhours without LTI Общее количество часов без потерь трудоспособности		301029	1988507	3379534

